

Lever de la lune après le coucher de soleil




1. Ouvrir le projet coucher de soleil



2. Ajouter une page à votre projet



3. Choisir le fond et éditez-le pour supprimer la lune. Par la suite, ajoutez le personnage « Lune »



4. Modifier votre programme précédent du soleil



5. Créer un programme pour la lune sur la page 2

