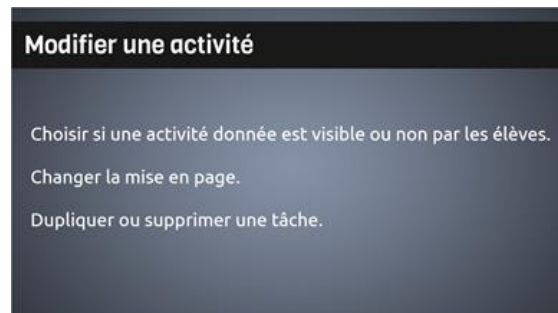


## Comment modifier une activité ?

### Modifier une activité

Ce tutoriel vous présente les diverses fonctionnalités pour modifier une activité.

- Vous pouvez choisir si une activité est visible ou non.
- Vous pouvez changer la mise en page.
- Vous pouvez supprimer ou dupliquer une tâche.



#### 1.1 Étape 1

Activez le mode édition en cliquant sur le bouton tout en haut à droite de votre écran.








#### 1.2 Étape 2

- À l'aide de la barre de défilement, rendez-vous à l'activité que vous souhaitez modifier.
- À droite, ouvrez le menu de modification en cliquant sur les 3 points verticaux.



#### 1.3 Étape 3

Voici les différentes options qui vous sont proposées pour modifier votre activité.

-  Paramètres
-  Cacher
-  Copier
-  Attribution des rôles
-  Supprimer

#### 1.4 Étape 4

Le menu *Paramètres* donne accès aux fonctions avancées de création d'une activité.

Référez-vous au tutoriel portant sur les options du menu *Paramètres* pour comprendre les particularités de ce menu.


---

## 1.5 Cacher/afficher

- Cette fonctionnalité vous permet de préparer à l'avance des activités, mais de choisir le moment où elles seront rendues visibles par les élèves.
- Celle-ci vous permet également de cacher des activités antérieures et de les conserver pour une utilisation future.

Pour cacher une activité, cliquez simplement sur l'option *Cacher*. Elles seront visibles pour vous, mais les élèves ne pourront pas les voir.

Pour rendre visible de nouveau une activité qui a été cachée précédemment, dans le menu des 3 points verticaux, cliquez sur *Afficher*.

 Cacher

Caché pour les étudiants

 Afficher

---

## 1.6 Copier

- Cette fonctionnalité vous permet de dupliquer une activité.
- Vous pouvez apporter des modifications à cette activité et la déplacer ailleurs dans la page.
- Pour déplacer une activité, cliquez sur la double-flèche et maintenez enfoncé le bouton de la souris tout en déplaçant l'activité.

### Copier

Cela vous permet de dupliquer une activité. Vous pouvez ensuite y faire les modifications désirées et déplacer cette copie où vous le voulez dans la page.

Pour déplacer une activité :

- cliquer sur la flèche en croix;
- maintenir appuyé tout en glissant l'activité à l'endroit souhaité.



---

## 1.7 Attribution des rôles

Ne pas tenir compte de cette fonctionnalité qui ne vous sera pas utile.

---

## 1.8 Supprimer

Cette fonction permet de supprimer **définitivement** une activité

***Il peut être plus prudent de seulement la cacher.***